

🚗 電子書功能說明

翻頁工具

◀ 翻到封面 ◀ 到上一頁

▶ 翻到封底 ▶ 到下一頁

00 / 34 **GO** 輸入指定頁數翻頁

縮放工具

⊕ 整頁放大

⊗ 回復原尺寸

🔍 局部放大

輔助工具

🏠 首頁 (點按後回封面)

📌 書籤 (將頁面貼上書籤)

📝 筆記 (在頁面貼上便條紙)

🖋️ 畫筆 (繪圖與清除)

🖨️ 列印 (列印頁面)

F11 全螢幕瀏覽
請按快速鍵 F11

📖 目錄



文字、圖像目錄，點選後直接翻到指定頁面

🔍 關鍵字搜尋




直接輸入
關鍵字按
搜尋
進行搜尋

顯示搜尋結果與頁次，可直接點選翻至相對應的頁面


4 種翻頁模式

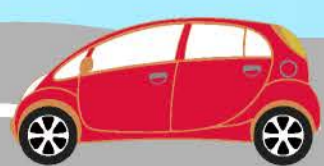
- 1 拖曳頁面
- 2 使用翻頁工具
- 3 鍵盤左右箭頭鍵
- 4 捲動滑鼠滾輪





交_レ通_レ安_マ全_ク教_レ育_レ是_レ生_レ活_レ教_レ育_レ、生_レ命_レ教_レ育_レ，也_レ是_レ法_レ治_レ教_レ育_レ，更_レ是_レ愛_レ的_レ教_レ育_レ。本_レ局_レ自_レ101年_レ度_レ為_レ因_レ應_レe化_レ資_レ訊_レ時_レ代_レ潮_レ流_レ，改_レ變_レ傳_レ統_レ學_レ習_レ型_レ態_レ，特_レ向_レ交_レ通_レ部_レ申_レ請_レ補_レ助_レ經_レ費_レ，委_レ請_レ南_レ湖_レ國_レ小_レ承_レ辦_レ交_レ安_レ教_レ學_レ電_レ子_レ書_レ研_レ發_レ專_レ案_レ。104年_レ度_レ持_レ續_レ規_レ劃_レ系_レ統_レ性_レ交_レ安_レ輔_レ助_レ教_レ材_レ，編_レ製_レ交_レ安_レ電_レ子_レ書_レ(Ⅲ)，除_レ擴_レ充_レ原_レ教_レ材_レ之_レ外_レ，並_レ製_レ作_レ教_レ學_レ互_レ動_レ遊_レ戲_レ，使_レ其_レ更_レ具_レ創_レ意_レ及_レ互_レ動_レ性_レ。





活動一

車車有路、人人有道

- 1 用路安全動畫
- 2 前言
- 3 車有車道、人有人行道
- 4 行人交通安全宣導：
走該走的路
- 5 老師的小叮嚀
- 6 學習單 1


活動二

人車共道 — 人守法 車有禮 — 交通更安

- 1 行人安全守則
- 2 人車禮讓，交通順暢 1
- 3 路權觀念行人篇
- 4 人車禮讓，交通順暢 2
- 5 老師的小叮嚀
- 6 大家來找碴！
- 7 學習單 2

▶ 參考資料

▶ 學習資源



停

人行道上不強行；

看

看號誌小綠人；

轉

左轉右看等車停；

揮

揮手微笑表謝意；

動


動身起快步走。



揮，揮手微笑表謝意；

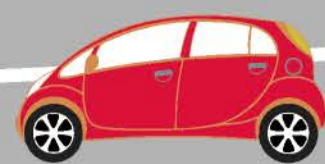


車車有路、人人有道



人車分道相尊重

人車共道知禮讓



小朋友你知道嗎？不管你是走路、還是家人用機車或汽車接送……，駕駛人以及搭乘他人車輛的你，都要知道，車輛應該行駛在正確的道路，行人也應該行走在正確的地方，這樣才能避免交通事故的發生，確保

『行』的安全。因為如果大家沒有建立起正確的用路觀念與行為，是非常容易發生意外事故的喔！



現在就讓我們一起來建立正確的用路觀念，當個安全用路小達人吧！

不同車道，給予不同需求的人使用，尊重大家的道路，自己和他人都安全！



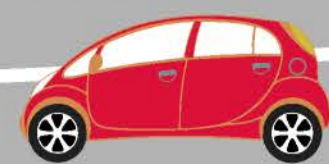


車車有路、人人有道



人車分道相尊重

人車共道知禮讓



車有車道、人人有人道

想一想，下面這些道路是給誰走的呢？



Q1 給行人走的道路有() () () () () ()

Q2 自行車專用道是() ()

Q3 機車專用道是()，汽車專用道是()
公車專用道是()



交叉路口之枕木紋



道路中段之斑馬紋



對角線穿越道路



人車共道的人行道



畫有機車符號的車道



有自行車符號的車道



車道中間的公車專用道




快車道



天橋



地下道



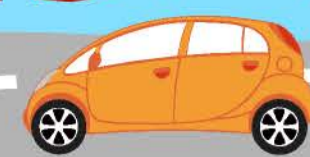
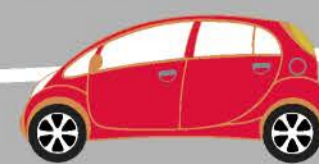


車車有路、人人有道



人車分道相尊重

人車共道知禮讓



行人未走行人該有道路，違規穿越馬路，威脅生命安全





行人交通安全宣導：走該走的路




老師的小叮嚀：

過馬路的安全性直接影響的是我們的生命安全，走在對的道路上，確實做到人車分道，隨時提高警覺，不掉以輕心，才能確保安全喔！





人車共道 - 人守法； 車有禮 - 交通更安



人車分道相尊重

人車共道知禮讓



交通要順暢安全，不論是人還是駕駛，都必須相互尊重彼此的路權，才能確保大家的生命安。所謂路權，就是用路人（人或車）使用道路相關設施，誰先誰後的權利，也就是擁有路權的一方可以優先使用道路的權利。

例如：行人穿越道，包含天橋、地下道，是提供行人專用的，行人穿越時即擁有路權，其他汽機車均須讓其優先通行。



圖 11



圖 12




圖 13



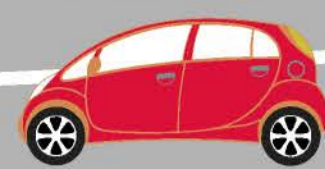


人車共道 - 人守法； 車有禮 - 交通更安



人車分道相尊重

人車共道知禮讓



沒錯！行人有行人的權利，不過也有應該遵守的義務，所有的用路人，在遵守交通規則的同時，都必須相互尊重彼此的路權，以達到順暢交通與保障安全的目的喔！



圖 14

右轉車禮讓行人優先
穿越人行道過馬路。



行人安全守則

- 1 依交通號誌指示或警察之指揮來穿越馬路，不任意穿越車道、闖紅燈。
- 2 行人不得在道路上任意奔跑、追逐、嬉戲或坐、臥、蹲、立，阻礙交通。
- 3 行人不任意跨越護欄、安全島來穿越馬路，不侵犯行車車輛通行的路權。



人車共道 - 人守法；
車有禮 - 交通更安



人車禮讓，交通順暢1 - 行人過馬路5步驟

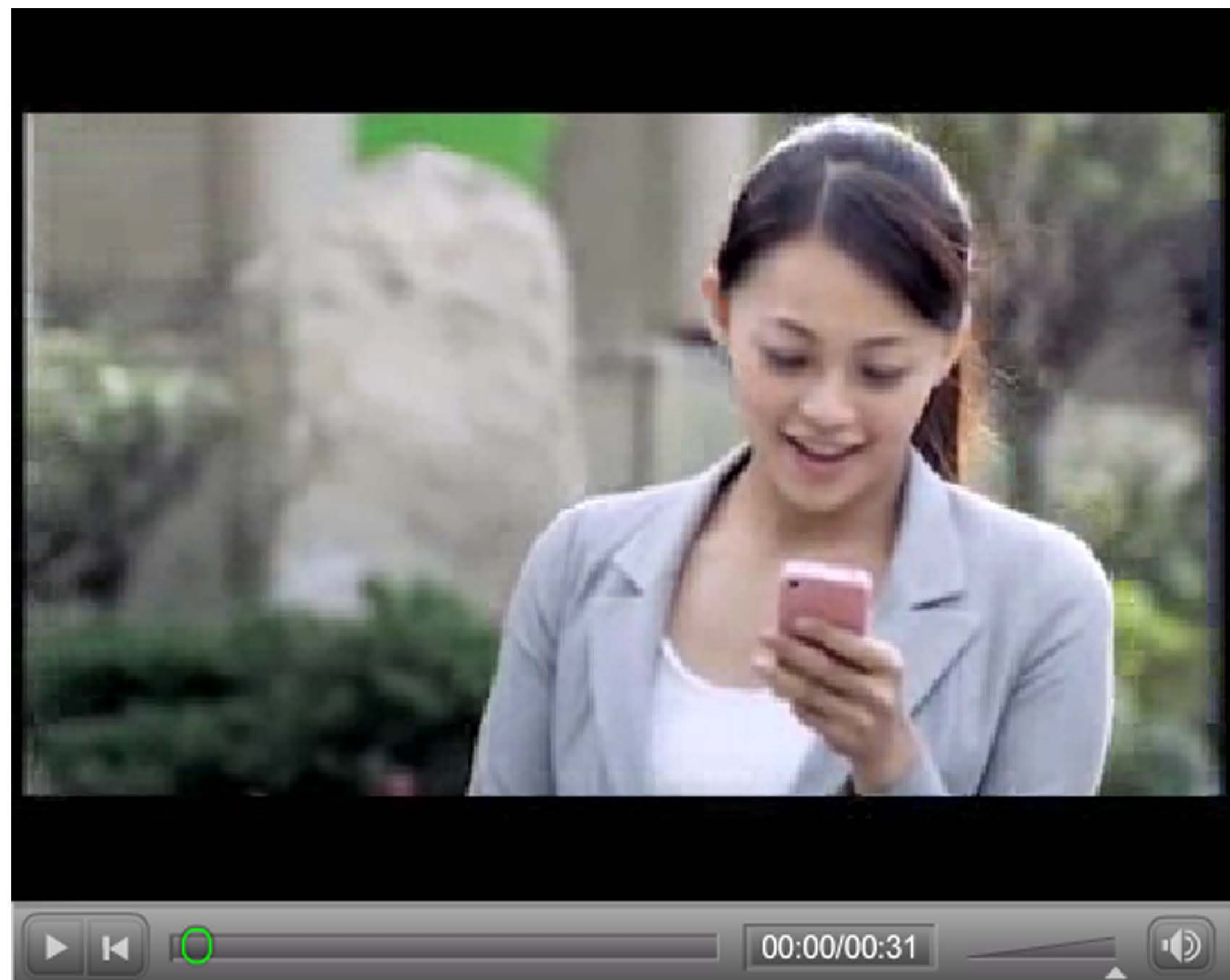


路權觀念行人篇




影片2 行人穿越道路應注意事項

- 1 停：人行道上不強行
- 2 看：看號誌、小綠人
- 3 轉：左轉、右看、等車停
- 4 揮：揮手微笑表謝意
- 5 動：動身起、快步走



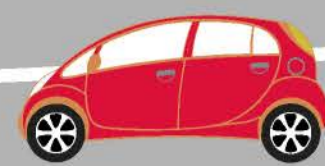


人車共道 - 人守法； 車有禮 - 交通更安



人車分道相尊重

人車共道知禮讓



人車禮讓，交通順暢 2

想一想，說一說，哪些做法是對的？哪些做法是錯的？要如何改進？



圖文 16

為了方便，跨過分隔島，直接穿越馬路



圖文 17

等候綠燈，由行人穿越道過馬路



圖文 18

自行車騎在畫有自行車符號的道路上



圖文 19

旁邊有自行車道，自行車依舊騎在行人穿越道上



圖文 20

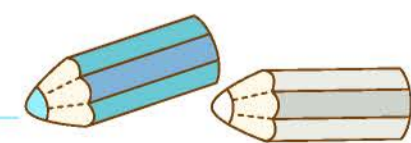
行人直接穿越道路



圖文 21


機車行駛於禁行機車的快車道

下頁還有喔！





人車共道 - 人守法；
車有禮 - 交通更安



人車分道相尊重

人車共道知禮讓



汽機車禮讓行人
人優先通行

圖 22



汽車行近行人
穿越道，未讓
行人先行通過

圖 23



人行道上，遵
守行人、自行
車行走方向

圖 24



轉彎車先讓
行人穿越人行
道過馬路



圖 25

老師的小叮嚀：

人車禮讓 · 交通順暢

每個用路人，在遵守交通規則的同時，也要相互尊重彼此的路權。

如此便能減少交通事故，讓生命安全更有保障喔！



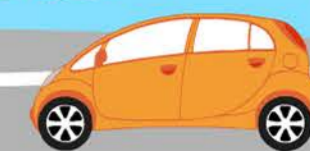
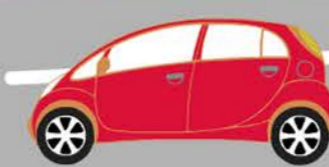


人車共道 - 人守法；
車有禮 - 交通更安



人車分道相尊重

人車共道知禮讓



大家來找碴！
哪裡要改進？

開始

大家來找碴！
哪裡要改進？



交通安全學習單 -

「人車分道，道道平安；

人車共道，禮讓為安」

車車有路，人人有道

班級： 姓名：

★ 連連看：車子應該開到哪裡去呢？



這是 道



這是 專用道



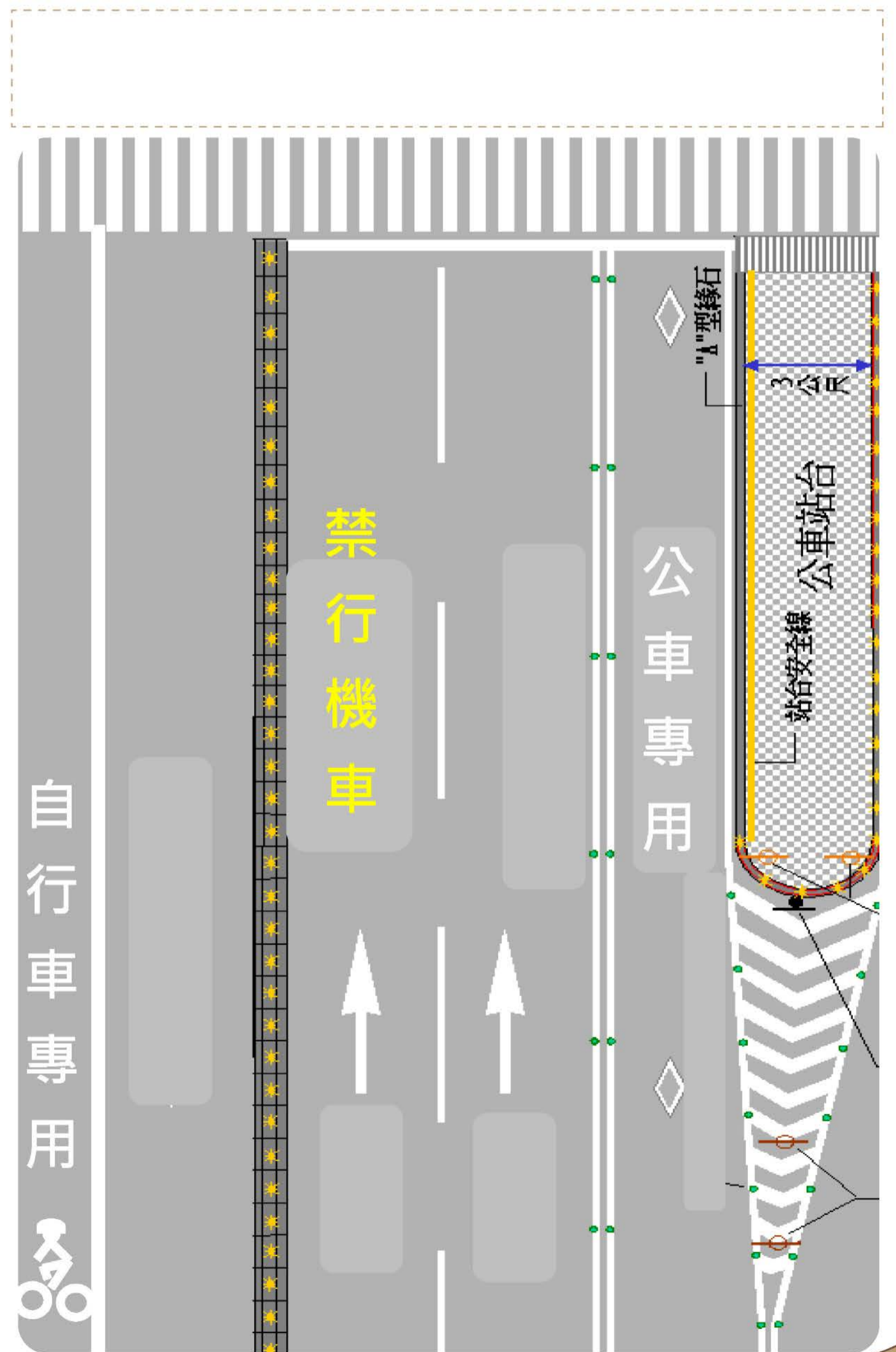
這是 道



這是 專用道



★ 貼貼看：請把附件剪下來，把車子貼在正確的道路上哦！



人車共道 - 人守法
車有禮 - 交通更安全

班級：_____ 姓名：_____

★下面的行人道是人車共道，
自行車走在人多的人行道上
時要怎麼做比較好？



圖 26

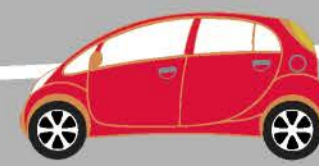

1. () 人多容易碰撞到行人，下車用牽的，等人少的路段再騎上路。
2. () 不斷響鈴噹，提醒行人讓開以便快速通行。

★小可搭乘爸爸的汽車上學，
綠燈右轉彎時剛好有人行穿
越道，小可的爸爸應該要怎麼
做才對？



圖 27

1. () 既然是綠燈右轉，雖然行人道上有人，只要慢一點，還是直接行駛通過。
2. () 人車共道時，行人行走穿越道過馬路時即擁有路權，應該先讓行人優先通行。



影片來源

影片 1

YouTube: 嘉義市影音頻道
<https://www.youtube.com/watch?v=IVQ9zpcTS8U>

影片 2

168交通安全入口網
<http://168.motc.gov.tw/TC/VideoContent.aspx?id=275&chk=2dc8ba02-02c9-4182-8458-5045910400db&v=3>

圖片來源

圖 1

臺北市103年度交通安全成果手冊

圖 2

臺北市103年度交通安全成果手冊

圖 3

王惠雪攝

圖 4

勝典科技攝

圖 5

勝典科技攝

圖 6

臺北市103年度交通安全成果手冊

圖 7

臺北市103年度交通安全成果手冊

圖 8

勝典科技攝

圖 9

王惠雪攝

圖 10

王惠雪攝

圖 11

新北市社區警政治安電子報
<http://enews.ntpd.gov.tw/enewsdata/1020115/t2-1010115-41.html>

圖 12

王惠雪攝

圖 13

王惠雪攝

圖 14

臺北市政府資訊局

圖 15

臺北市年鑑2013
<http://www.gov.taipei/ct.asp?xItem=82051918&ctNode=73822&mp=100102>

圖 16

三信家商交通安全宣導網站
http://www.sanhsin.edu.tw/LocalUser/traffic/main_e2.html

圖 17

新北市社區警政治安電子報
<http://enews.ntpd.gov.tw/enewsdata/1020115/t2-1010115-41.html>

圖 18

Sina品味雜誌(吳思賢攝)
<http://magazine.sina.com/bg/newtaiwan/647/20080814/090371106.html>

圖 19

ETtoday東森新聞雲
<http://www.ettoday.net/news/20120822/90860.htm>

圖 20

三信家商交通安全宣導網站
http://www.sanhsin.edu.tw/LocalUser/traffic/main_e2.html

圖 21

圖 22

胡子友攝

圖 23

三信家商交通安全宣導網站
http://www.sanhsin.edu.tw/LocalUser/traffic/main_e2.html

圖 24

國立高雄大學
<http://sc.nuk.edu.tw/index.asp?n=b04>

圖 25

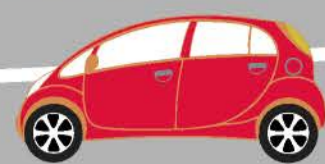
草根影響力新視野
<http://grinews.com/news/車輛綠燈右轉要禮讓行人，這樣就很安全嗎？/>

圖 26

好房網
<http://news.housefun.com.tw/news/article/16561434068.html>

圖 27

聯合報系願景工程
<http://vision.udn.com/vision/story/7639/737752>



出版者：臺北市政府教育局

發行人：湯志民

編審委員：曾燦金、何雅娟、王永進、
梁秀蓉、陳咨吟

總編輯：蕭福生

編輯群：莊明達、李莉莉、林碧雲、
洪碧梅、王格忠、溫博安、
張伯謙、林淑華

作者群：王惠雪、趙曉南、劉香君、
李珮瑜、李和興、楊武憲

設計製作：勝典科技股份有限公司

電話：(02)2632-1296

出版日期：中華民國104年10月

播放資訊



PC版

作業系統：PC-Windows XP / Vista / Windows 7 / Windows 8

檔案格式：PDF / FLASH / HTML

播放軟體：PDF Reader / Adobe Flash Player 11.0以上



行動版

作業系統：Android 4.4 / ios 8

檔案格式：APP

播放軟體：Adobe air